


HABLEMOS SOBRE...

MOVILIZACIÓN CORRECTA EN BOVINOS



QUÉ NO HACER




- GRITAR
- GOLPEAR A LOS ANIMALES CON PALOS, PINCHOS, OBJETOS CORTOPUNZANTES
- USO DE CHICHARRA
- OBSTACULIZAR EL CAMINO O DEJAR OBJETOS EN LA VIA DONDE SE MOVILIZARÁN LOS ANIMALES



EN CAMBIO...

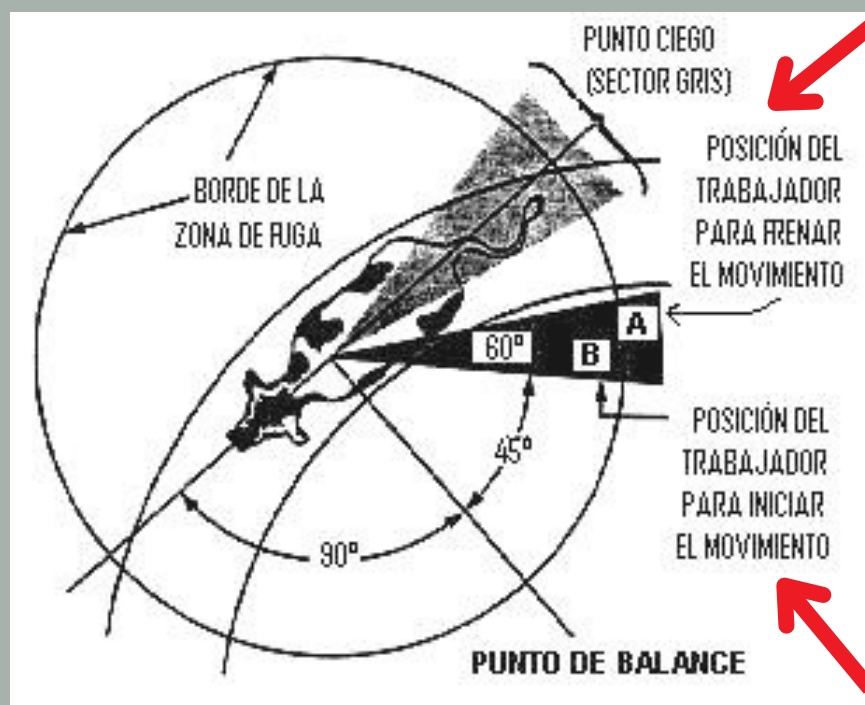
USA BANDERAS PARA MOVILIZAR A LOS ANIMALES. SIN NECESIDAD DE TOCARLOS PUEDES GUIARLOS AL ACERCAR LAS BANDERAS AL PUNTO DE FUGA DEL ANIMAL, EN ANIMALES DE REBAÑO, ESTE SE ENCUENTRA EN POSICIÓN LATEROPOSTERIOR DE SU CABEZA. NO LEVANTES LA VOZ, PUES ESTO ES UN ESTIMULO ESTRESANTE PARA LOS ANIMALES



ZONA DE FUGA EN BOVINOS



La zona de fuga es el espacio personal del animal y esta determinada por su nivel de domesticación o salvajismo.



Cuando el trabajador se mueva hacia la posición A, que está fuera de la zona de fuga, el animal dejará de alejarse. Si pasa a la posición B, penetrará en la zona de fuga y hará que el animal comience a moverse.

- BANDERA SE MUESTRA POR EL LADO DERECHO Y DENTRO DE LA ZONA DE FUGA: EL ANIMAL SE MOVILIZA HACIA LA IZQUIERDA
- BANDERA SE MUESTRA POR EL LADO IZQUIERDO Y DENTRO DE LA ZONA DE FUGA: EL ANIMAL SE MOVILIZA HACIA LA DERECHA

